

# Waschplatz konzepte



**marlan**®

Gültig ab 01-03-2017

W: [www.marlan.com](http://www.marlan.com) E: [info@marlan.com](mailto:info@marlan.com)

Die Produkte aus Marlan® sollten vorschriftsgemäß und laut Empfehlungen unserem Verarbeiterhandbuch bearbeitet werden

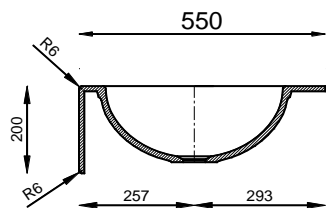
## Farbübersicht 2017

Farbe	Farbe / Gruppe	Farbe Nr.:	Platte	Formteile	Farbe	Farbe / Gruppe	Farbe Nr.:	Platte	Formteile
<b>Eurotone</b>					<b>Mondimix</b>				
		<b>E</b>					<b>M</b>		
	Blossom White	00	✓	✓		Dusty Black	44	✓	✓
	Cocos White	04	✓	✓		Carbon Black	42	✓	✓
	Tusky White	05	✓	✓		Metal Grey	43	✓	0
	Everest White	06	✓	✓		Gravel Grey	65	✓	✓
	Albino White	07	✓	✓		Misty Grey Plus	31	✓	✓
	Satin White	08	✓	✓		Dusty Grey	61	✓	✓
	Pastel Almond	01	✓	✓		Dusty White Plus	33	✓	✓
	Pastel Pergam	19	✓	✓		Stony White	60	✓	0
	Pastel Creame	15	✓	✓		Misty Blue Plus	36	✓	✓
	Pastel Grey	02	✓	✓		Ocean Blue	39	✓	✓
	Pastel Ägäis	14	✓	✓		Grassy Green	64	✓	0
	Pastel Mint	17	✓	✓		Gabbro Green	40	✓	✓
	Pastel Blue	18	✓	✓		Tundra Tapis	47	✓	✓
						Vulcan Red Plus	32	✓	0
						Crunchy Caramel	75	✓	0
						Fancy Fruit	46	✓	0
						Sahara Sand Plus	34	✓	0
						Sertum Sand	41	✓	✓
<b>Eurotone Design</b>					<b>Culture</b>				
		<b>ED</b>					<b>C</b>		
	Stone Grey	24	✓	0		Silica Dust	58	✓	✓
	Industrial Grey	25	✓	0		Magma Nature	55	✓	✓
	Sisal Beige	26	✓	✓		Snow Mountain	57	✓	✓
	Tuscan Brown	27	✓	0		Persian Orange	90	✓	✓
	Persian Grey	28	✓	0		Coral Blue	74	✓	0
	Patina Orange	70	✓	✓		Acrapora Blue	59	✓	0
	Bordeaux Red	23	✓	✓		Concrete Grey	76	✓	✓
	Stone Red	67	✓	✓		Yosemite Grey	92	✓	✓
	Osiris Green	21	✓	✓		Himalaya Bronze	52	✓	0
	Garden Green	68	✓	✓		Chalcedony Spirit	51	✓	✓
	Codium Green	71	✓	✓		Dessert Rock	91	✓	✓
	Grashopper Green	78	✓	✓		Dessert Gravel	54	✓	0
	Sunflower Yellow	22	✓	✓					
	Honey Yellow	77	✓	✓					
	Raisin Brown	29	✓	✓					
<b>Classic</b>					<b>Culture Corona</b>				
		<b>Classic</b>					<b>CC</b>		
	Cocos Carrara	80	✓	✓		Corona Dust	83	✓	✓
	Crema Camelia	81	✓	✓		Corona Grey	84	✓	✓
						Corona Orange	86	✓	✓
						Corona Sand	85	✓	✓

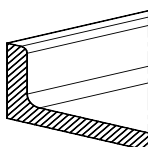
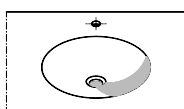
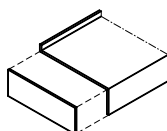
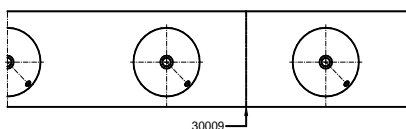
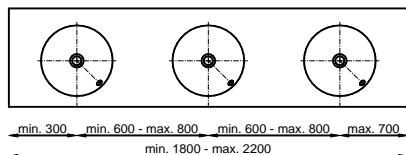
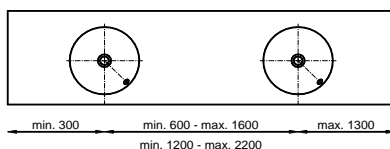
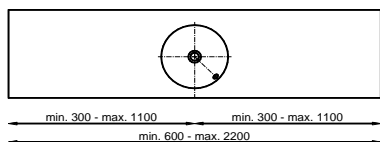
✓ Standard in Lieferprogramm, pro Stück erhältlich  
 0 Auf Anfrage.

- Gedruckte Farben können von den tatsächlichen Farben abweichen
- Schäden und Kratzer sind besser sichtbar auf dunkle und helle Farben
- Eurotone *Design* Farben sind für dekorative Zwecke geeignet
- Kleine Farbe / Struktur Unterschiede können sichtbar sein
- Durch ein anderes Herstellungsverfahren kann es in Farbe und Struktur sichtbare Unterschiede zwischen den Platten und Formteilen geben.

## Waschtisch Modell Circini



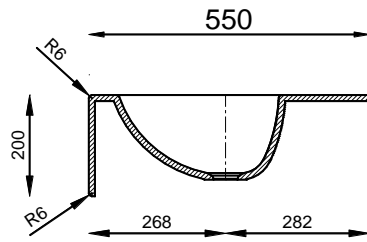
Marlan® freitragender Waschtisch 550 mm tief, komplett mit abgerundeter Frontschürze bis 200 mm hoch, integriertem rundes Waschbecken Modell Circini rund 395 mm Innenmaß, Überlauflochbohrung, Korbventil und Überlaufgarnitur. Ohne Stützkonsolen und MDF Montagestreifen.



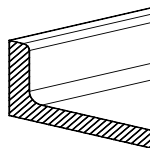
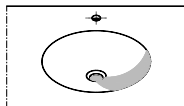
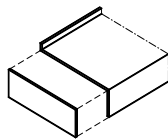
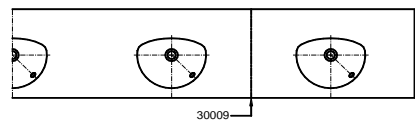
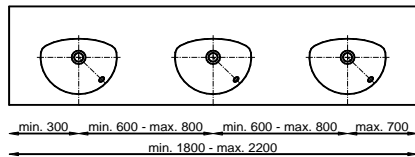
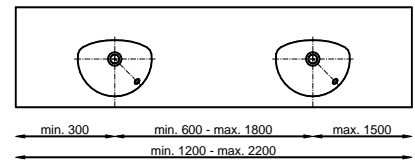
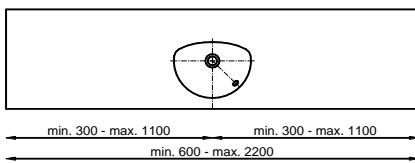
Umschreibung	code	Eurotone Euro	Mondimix Euro	Culture Euro
Waschtisch mit 1 Becken Circini , Basis bis 600 mm				
Pro Stück		729,48	824,48	916,18
Ab 601 mm lang				
Aufpreis pro mm	20002	0,55	0,61	0,68
Waschtisch mit 2 Becken Circini, Basis bis 1200 mm				
Pro Stück		1.463,53	1.639,69	1.825,66
Ab 1201 mm lang				
Aufpreis pro mm	20002	0,55	0,61	0,68
Waschtisch mit 3 Becken Circini, Basis bis 1800 mm				
Pro Stück		2.197,57	2.454,91	2.735,14
Ab 1801 mm lang				
Aufpreis pro mm	20002	0,55	0,61	0,68
Mehr als 3 Waschbecken Circini sind möglich durch obengenannte Waschtische aneinander zu verbinden				
Extra Stoßfuge	30009	176,41	176,41	176,41
Seitenabschluß bis 200 mm hoch zum Abschluß linker oder rechter Waschtischseite	30001	94,26	105,07	116,08
Armaturbohrung Ø 35 mm	50027	22,78	22,78	22,78
Integrierte Wandabdeckliste 40 mm hoch minimum 1000 mm. Pro mm	30013	0,12	0,15	0,17

## Waschtisch Modell Lota

Marlan® ist ein dauerhaftes massives Material hergestellt aus Mineralen Füllstoffe und ein hochwertiges Harz. Der Mineralwerkstoff ist für einzigartige Formgebung geeignet, hat eine natürliche Ausstrahlung und lässt sich wie Hartholz bearbeiten. Das Schützen des Materials gegen Temperaturschwankungen, Gewalt und aggressiven Chemikalien verlängert die Lebensdauer und gewährleistet das schöne Aussehen vom Produkt. Pflege mit Scotch Brite, flüssiges Scheuermittel und z.B. Vasalineöl erneuert den natürlichen Glanz. Geringe gegenseitige Farbunterschiede können auftreten. Es gelten unsere Allgemeinen Bedingungen. Änderungen in Lieferungsprogramm, Farben und Preise sind vorbehalten.



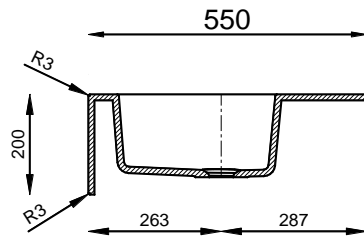
Marlan® freitragender Waschtisch 550 mm tief komplett mit abgerundeter Frontschürze bis 200 mm hoch, integriertem ovalem Waschbecken Modell Lota 411 x 309 mm Innenmaß, Überlauflochbohrung, Korbventil und Überlaufgarnitur. Ohne Stützkonsolen und MDF Montagestreifen.



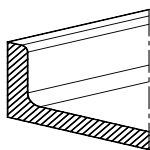
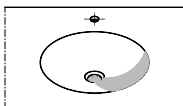
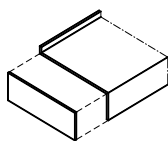
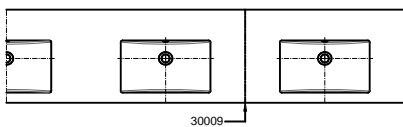
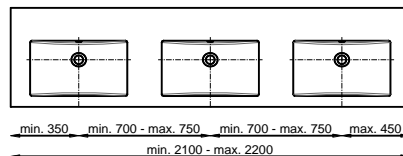
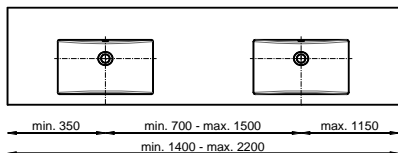
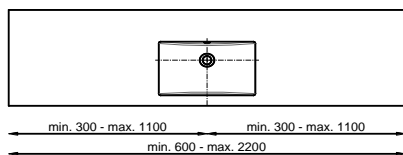
Umschreibung	code	Eurotone Euro	Mondimix Euro	Culture Euro
Waschtisch mit 1 Becken Lota, Basis bis 600 mm Pro Stück		729,48	824,48	916,18
Ab 601 mm lang				
Aufpreis pro mm	20002	0,55	0,61	0,67
Waschtisch mit 2 Becken Lota, Basis bis 1200 mm Pro Stück		1.463,53	1.639,69	1.825,66
Ab 1201 mm lang				
Aufpreis pro mm	20002	0,55	0,61	0,67
Waschtisch mit 3 Becken Lota, Basis bis 1800 mm Pro Stück		2.197,57	2.454,91	2.735,14
Ab 1801 mm lang				
Aufpreis pro mm	20002	0,55	0,61	0,67
Mehr als 3 Waschbecken Lota sind möglich durch obengenannte Waschtische aneinander zu verbinden				
Extra Stoßfuge	30009	176,41	176,41	176,41
Seitenabschluß bis 200 mm hoch zum Abschluß linker oder rechter Waschtischseite	30001	94,26	105,07	116,08
Armaturbohrung Ø 35 mm	50027	22,78	22,78	22,78
Integrierte Wandabdeckliste 40 mm hoch Minimum 1000 mm. Pro mm	30013	0,12	0,15	0,17

Marlan® ist ein dauerhaftes massives Material hergestellt aus Mineralen Füllstoffe und ein hochwertiges Harz. Der Mineralwerkstoff ist für einzigartige Formgebung geeignet, hat eine natürliche Ausstrahlung und lässt sich wie Hartholz bearbeiten. Das Schützen des Materials gegen Temperaturschwankungen, Gewalt und aggressiven Chemikalien verlängert die Lebensdauer und gewährleistet das schöne Aussehen vom Produkt. Pflege mit Scotch Brite, flüssiges Scheuermittel und z.B. Vaselineöl erneuert den natürlichen Glanz. Geringe gegenseitige Farbunterschiede können auftreten. Es gelten unsere Allgemeinen Bedingungen. Änderungen in Lieferungsprogramm, Farben und Preise sind vorbehalten.

## Waschtisch Modell Swing

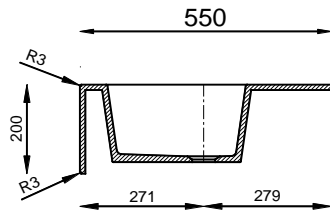


Marlan® freitragender Waschtisch 550 mm tief komplett mit abgerundeter Frontschürze bis 200 mm hoch, integriertem rechteckiges Waschbecken Modell Swing 535 x 321 mm Innenmaß mit Überlauflochbohrung, Korbventil und Überlaufgarnitur. Ohne Stützkonsolen und MDF Montagestreifen.

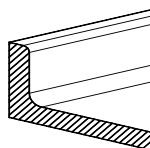
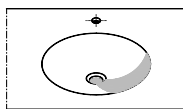
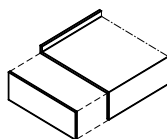
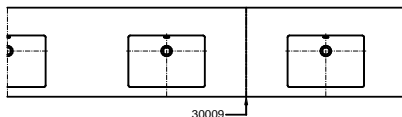
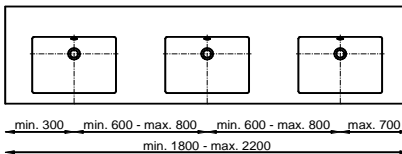
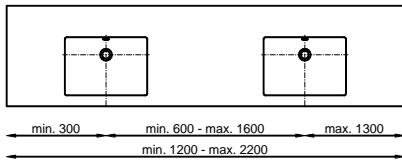
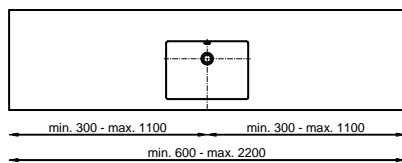


Umschreibung	Eurotone code	Euro Euro	Mondimix Euro	Culture Euro
Waschtisch mit 1 Becken Swing, Basis bis 700 mm Pro Stück		834,29	939,54	1.042,93
Ab 701 mm lang Aufpreis pro mm	20002	0,55	0,61	0,67
Waschtisch mit 2 Becken Swing, Basis bis 1400 mm Pro Stück		1.668,58	1.879,07	2.088,09
Ab 1401 mm lang Aufpreis pro mm	20002	0,55	0,61	0,67
Waschtisch mit 3 Becken Swing, Basis bis 2100 mm Pro Stück		2.502,87	2.818,61	3.132,13
Ab 2101 mm lang Aufpreis pro mm	20002	0,55	0,61	0,67
Mehr als 3 Waschbecken Swing sind möglich durch obengenannte Waschtische aneinander zu verbinden Extra Stoßfuge	30009	176,41	176,41	176,41
Seitenabschluß ab 200 mm hoch zum Abschluß linker oder rechter Waschtischseite	30001	94,26	105,07	116,08
Armaturbohrung Ø 35 mm	50027	22,78	22,78	22,78
Integrierte Wandabdeckliste 40 mm hoch Minimum 1000 mm. Pro mm	30013	0,12	0,15	0,17

## Waschtisch Modell Leolan

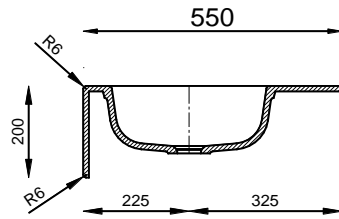


Marlan® freitragender Waschtisch 550 mm tief komplett mit abgerundeter Frontschürze bis 200 mm hoch, integriertem rechteckiges Waschbecken Modell Leolan 456 x 318 mm Innenmaß mit Überlauflochbohrung, Korbventil und Überlaufgarnitur. Ohne Stützkonsolen und MDF Montagestreifen. Auch möglich mit halb Aufbau oder Aufbau-Becken.

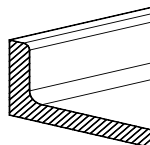
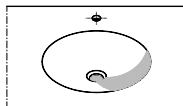
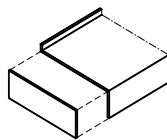
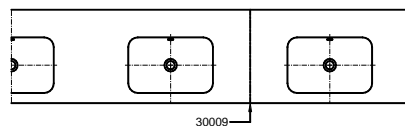
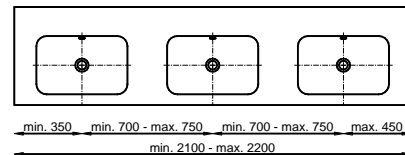
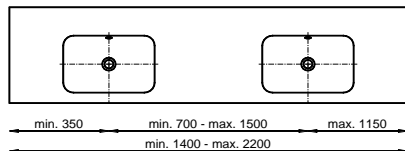
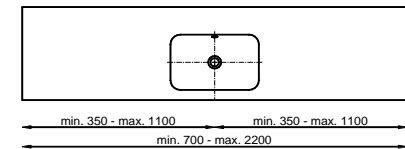


Umschreibung	code	Eurotone Euro	Mondimix Euro	Culture Euro
Waschtisch mit 1 Becken Leolan, Basis bis 600 mm				
Pro Stück		689,41	779,30	865,37
Ab 601 mm lang				
Aufpreis pro mm	20002	0,55	0,61	0,68
Waschtisch mit 2 Becken Leolan, Basis bis 1200 mm				
Pro Stück		1.378,83	1.549,32	1.724,04
Ab 1201 mm lang				
Aufpreis pro mm	20002	0,55	0,61	0,67
Waschtisch mit 3 Becken Leolan, Basis bis 1800 mm				
Pro Stück		2.077,38	2.319,35	2.582,71
Ab 1801 mm lang				
Aufpreis pro mm	20002	0,55	0,61	0,67
Mehr als 3 Waschbecken Leolan sind möglich durch obengenannte Waschtische aneinander zu verbinden				
Extra Stoßfuge	30009	176,41	176,41	176,41
Seitenabschluß bis 200 mm hoch zum Abschluß linker oder rechter Waschtischseite	30001	94,26	105,07	116,08
Armaturbohrung Ø 35 mm	50027	22,78	22,78	22,78
Integrierte Wandabdeckliste 40 mm hoch Minimum 1000 mm. Pro mm	30013	0,12	0,15	0,17

## Waschtisch Modell Mimosa



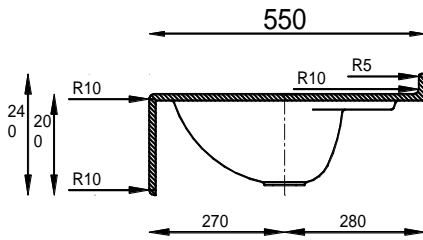
Marlan® freitragender Waschtisch 550 mm tief komplett mit abgerundeter Frontschürze bis 200 mm hoch, integriertem rechteckiges Waschbecken Modell Mimosa 505 x 327 mm Innenmaß mit Überlauflochbohrung, Korbventil und Überlaufgarnitur. Ohne Stützkonsolen und MDF Montagestreifen.



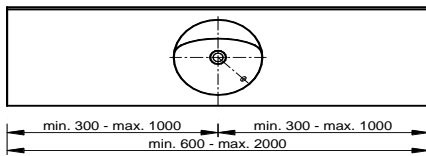
Umschreibung	Eurotone code	Euro Euro	Mondimix Euro	Culture Euro
Waschtisch mit 1 Becken Mimosa, Basis bis 700 mm Pro Stück		765,88	839,67	909,64
Ab 701 mm lang	Aufpreis pro mm 20002	0,55	0,61	0,67
Waschtisch mit 2 Becken Mimosa, Basis bis 1400 mm Pro Stück		1.531,75	1.679,34	1.819,27
Ab 1401 mm lang	Aufpreis pro mm 20002	0,55	0,61	0,67
Waschtisch mit 3 Becken Mimosa, Basis bis 2100 mm Pro Stück		2.297,63	2.519,01	2.728,91
Ab 2101 mm lang	Aufpreis pro mm 200002	0,55	0,61	0,67
Mehr als 3 Waschbecken Mimosa sind möglich durch obengenannte Waschtische aneinander zu verbinden	Extra Stoßfuge 30009	176,41	176,41	176,41
Seitenabschluß bis 200 mm hoch zum Abschluß linker oder rechter Waschtischseite	30001	94,26	105,07	116,08
Armaturbohrung Ø 35 mm	50027	22,78	22,78	22,78
Integrierte Wandabdeckliste 40 mm hoch Minimum 1000 mm. Pro mm	30013	0,12	0,14	0,17



## Waschtisch Modell Alpha

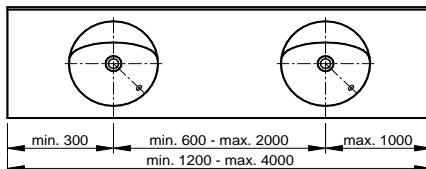


Marlan® freitragender Waschtisch Alpha, 550 mm tief komplett mit abgerundeter Frontschürze bis 200 mm hoch, integrierter Wischleiste 40 mm hoch, integriertem Waschbecken Modell Delta rund 420 mm Innenmaß mit abgesenkter Armaturenbank, Überlauflochbohrung, Korbventil und Überlaufgarnitur. Ohne Stützkonsolen und MDF Montagestreifen..

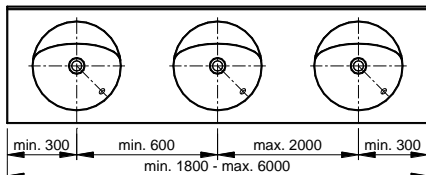


Umschreibung	code	Eurotone Euro	Mondimix Euro	Culture Euro
--------------	------	------------------	------------------	-----------------

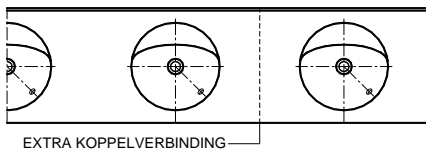
Alpha 600 mm lang mit 1 Waschbecken				
pro Stück	10001	495,71	572,31	635,34
601-2000 mm lang				
Aufpreis pro mm	10002	0,41	0,45	0,51



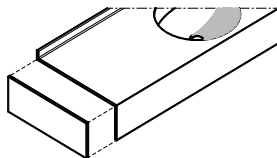
Alpha 1200 mm lang mit 2 Waschbecken				
pro Stück	10003	1.116,26	1.266,99	1.407,97
1201-4000 mm lang				
Aufpreis pro mm	10002	0,41	0,45	0,51



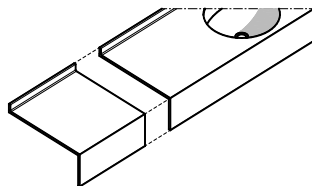
Alpha 1800 mm lang mit 3 Waschbecken				
pro Stück	10004	1.706,21	1.845,73	2.110,72
1801-6000 mm lang				
Aufpreis pro mm	10002	0,41	0,45	0,51



Mehr Waschbecken sind möglich durch obengenannte Waschtische aneinander zu verbinden				
Extra Stoßfuge	30009	176,41	176,41	176,41

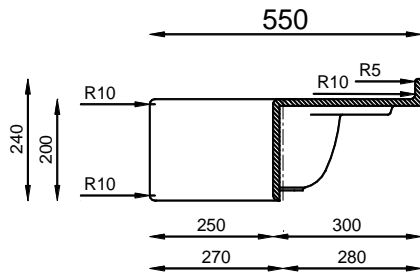


Seitenabschluß 200 mm hoch für Abschluß der linken oder rechten Seite des Waschtisches Modell Alpha				
pro Stück	30001	94,25	105,07	116,09

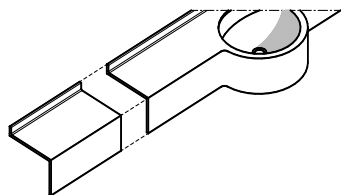
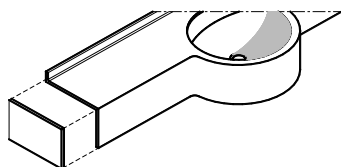
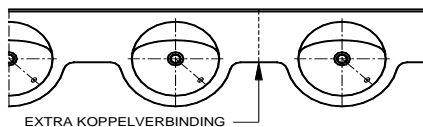
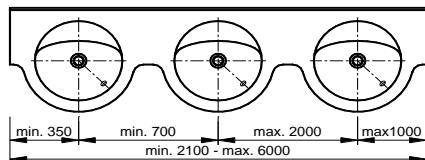
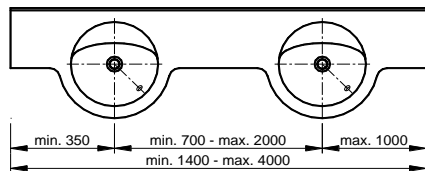
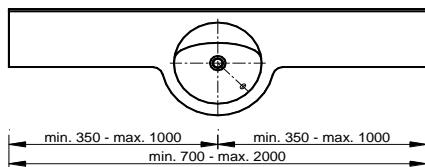


Verlängerung 550 mm tief und maximal 450 mm lang für Waschtisch Modell Alpha				
pro mm	10002	0,41	0,45	0,51
Extra Stoßfuge	30009	176,41	176,41	176,41
Beispiel: 100 mm		212,75	218,43	225,40

## Waschtisch Modell Omega

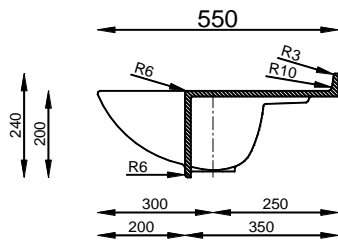


Marlan® freitragender Waschtisch Omega, 550/300 mm tief komplett mit abgerundeter und gebogener Frontschürze bis 200 mm hoch, integrierter Wischleiste 40 mm hoch, integriertem Waschbecken Modell Delta rund 420 mm Innenmaß mit abgesenkter Armaturenbank, Überlauflochbohrung, Korbventil und Überlaufgarnitur. Ohne Stützkonsolen und MDF Montagestreifen

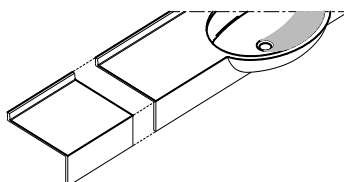
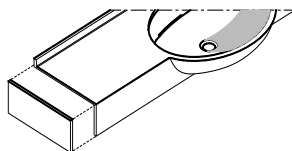
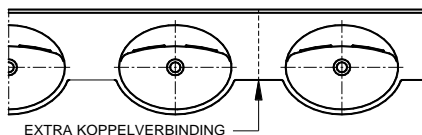
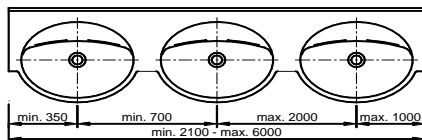
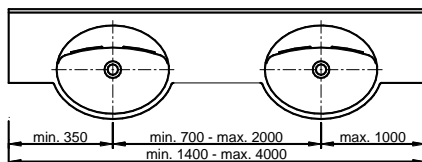
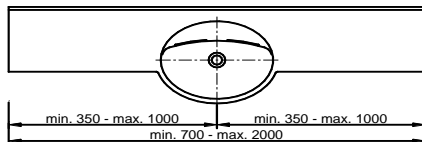


Umschreibung	code	Eurotone Euro	Mondimix Euro	Culture Euro
Omega 700 mm lang mit 1 Waschbecken				
pro Stück	10005	462,66	498,15	554,20
701-2000 mm lang				
Aufpreis pro mm	10006	0,30	0,32	0,35
Omega 1400 mm lang mit 2 Waschbecken				
pro Stück	10007	1.013,45	1.142,14	1.268,18
1401-4000 mm lang				
Aufpreis pro mm	10006	0,30	0,32	0,35
Omega 2100 mm lang mit 3 Waschbecken				
pro Stück	10008	1.565,46	1.718,16	1.863,58
2101-6000 mm lang				
Aufpreis pro mm	10006	0,30	0,32	0,35
Mehr Waschbecken sind möglich durch obengenannte Waschtische aneinander zu verbinden				
Extra Stoßfuge	30009	176,41	176,41	176,41
Seitenabschluß 200 mm hoch für Abschluß der linken oder rechten Seite des Waschtisches Modell Omega				
pro Stück	30002	78,33	91,47	101,11
Verlängerung 300 mm tief und maximal 450 mm lang für Waschtisch Modell Omega				
pro mm	10006	0,30	0,32	0,35
Extra Stoßfuge	30009	176,41	176,41	176,41
Beispiel: 100 mm		200,92	205,30	209,72

## Waschtisch Modell Scala




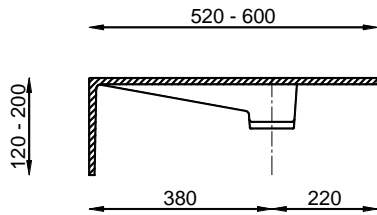
Marlan® freitragender Waschtisch Scala, 550/350 mm tief komplett mit abgerundeter Frontschürze bis 200 mm hoch, integrierter Wischleiste 40 mm hoch, integriertem ovalem Waschbecken 540 x 419 mm Innenmaß mit abgesenkter Armaturenbank, Überlauflochbohrung, Korbventil und Überlaufgarnitur. Ohne Stützkonsolen und MDF Montagestreifen.



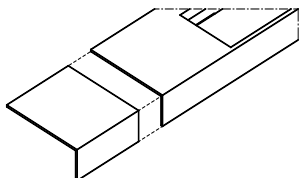
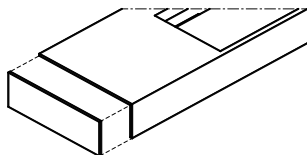
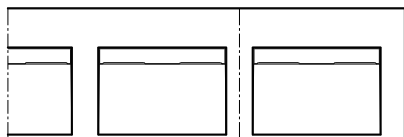
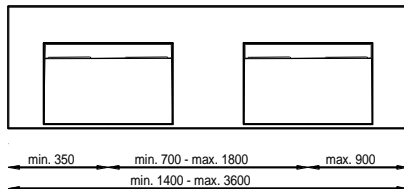
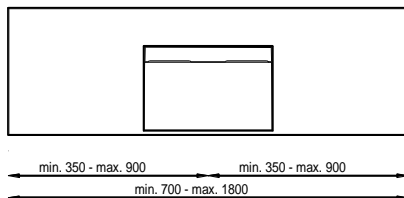
Umschreibung	code	Eurotone Euro	Mondimix Euro	Culture Euro
Scala 700 mm lang mit 1 Waschbecken				
pro Stück	10009	477,35	540,18	599,14
701-2000 mm lang				
Aufpreis pro mm	10010	0,34	0,38	0,42
<u>Niro-Reling</u>	50064	168,79	168,79	168,79
Scala 1400 mm lang mit 2 Waschbecken				
pro Stück	10011	1.106,47	1.250,92	1.389,26
1401-4000 mm lang				
Aufpreis pro mm	10010	0,34	0,38	0,42
Scala 2100 mm lang mit 3 Waschbecken				
pro Stück	10012	1.698,87	1.857,84	2.063,29
2101-6000 mm lang				
Aufpreis pro mm	10010	0,34	0,38	0,42
Mehr Waschbecken sind möglich durch obengenannte Waschtische aneinander zu verbinden				
Extra Stoßfuge	30009	176,41	176,41	176,41
Seitenabschluß 200 mm hoch für Abschluß der linken oder rechten Seite des Waschtisches Modell Scala				
pro Stück	30002	78,33	91,47	101,11
Verlängerung 350 mm tief und maximal 450 mm lang für Waschtisch Modell Scala				
pro mm	10010	0,34	0,38	0,42
Extra Stoßfuge	30009	176,41	176,41	176,41
Beispiel: 100 mm		205,65	211,27	216,96

Marlan® ist ein dauerhaftes massives Material hergestellt aus Mineralen Füllstoffe und ein hochwertiges Harz. Der Mineralwerkstoff ist für einzigartige Formgebung geeignet, hat eine natürliche Ausstrahlung und lässt sich wie Hartholz bearbeiten. Dass Schützen des Materials gegen Temperaturschwankungen, Gewalt und aggressiven Chemikalien verlängert die Lebensdauer und gewährleistet das schöne Aussehen vom Produkt. Pflege mit Scotch Brite, flüssiges Scheuermittel und z.B. Vaselineöl erneuert den natürlichen Glanz. Geringe gegenseitige Farbunterschiede können auftreten. Es gelten unsere Allgemeinen Bedingungen. Änderungen in Lieferungsprogramm, Farben und Preise sind vorbehalten.

## Waschtisch Modell Florida


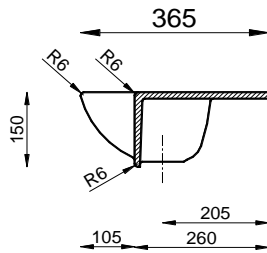


Marlan® Waschtisch Florida, 520-600 mm tief komplett mit Frontschürze bis 120-200 mm hoch, integriertem rechteckiges Waschbecken, 580x400 mm Innenmaß mit abgesenkter Ablaufrinne, Ablaufgarnitur und Deckel über den Ablaufrinne. Freitragend oder montiert auf Unterschränke. Ohne Überlauf, Stützkonsolen und MDF Montagestreifen.

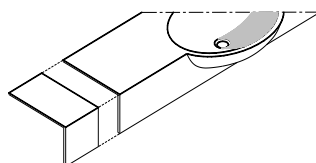
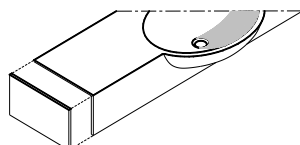
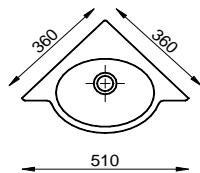
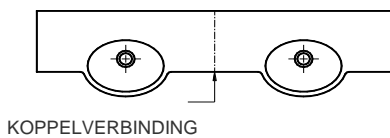
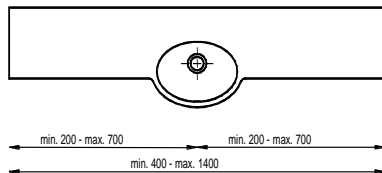


Umschreibung	code	Eurotone Euro	Mondimix Euro	Culture Euro
Florida 700 mm mit 1 Waschbecken				
pro Stück	10017	467,56	519,16	576,67
701-1800 mm lang				
Aufpreis pro mm	10018	0,25	0,27	0,30
mobile Deckel für Abfluss				
pro Stück	30062	60,31	62,10	63,92
Florida 1400 mm lang mit 2 Waschbecken				
pro Stück	10019	1.106,47	1.211,36	1.328,09
1401-3600 mm lang				
Aufpreis pro mm	10018	0,25	0,27	0,30
Mehr Waschbecken sind möglich durch obengenannte Waschtische aneinander zu verbinden				
Extra Stoßfuge				
pro Stück	30009	176,41	176,41	176,41
Seitenabschluß 200 mm hoch für Abschluß der linken oder rechten Seite des Waschtisches Modell Florida				
pro Stück	30001	94,25	105,07	116,09
Verlängerung 550 mm tief und maximal 450 mm lang für Waschtisch Modell Florida				
pro mm	10002	0,41	0,45	0,51
Extra Stoßfuge	30009	176,41	176,41	176,41
Beispiel: 100 mm		212,75	218,43	225,40

## Waschtisch Modell Sierra



Marlan® freitragender Waschtisch Sierra, 365/260 mm tief komplett mit abgerundeter Frontschürze 150 hoch, integriertes ovales Waschbecken 300 x 220 mm Innenmaß mit Überlauflochbohrung, Korbventil und Überlaufgarnitur. Ohne Stützkonsolen und MDF Montagestreifen.



Umschreibung	code	Eurotone Euro	Mondimix Euro	Culture Euro
--------------	------	------------------	------------------	-----------------

Sierra 400 mm mit 1 Waschbecken				
pro Stück	10021	288,86	320,15	354,49
401-1400 mm lang				
Aufpreis pro mm	10022	0,09	0,11	0,12

Mehr Waschbecken sind möglich durch obengenannte Waschtische aneinander zu verbinden

Extra Stoßfuge	30052	82,82	82,82	82,82
Koppelanschluß in der Arbeit	30053	61,80	61,80	61,80

Sierra ecklösung Sierra 360 x 360 mm als Lösung in die Ecke für z.B. eine Toilette

pro Stück	10023	299,88	332,51	368,23
-----------	-------	--------	--------	--------

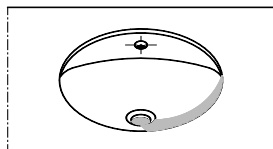
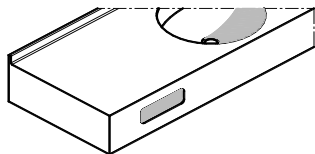
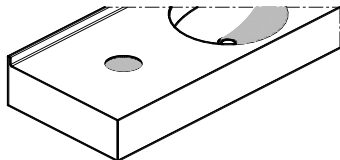
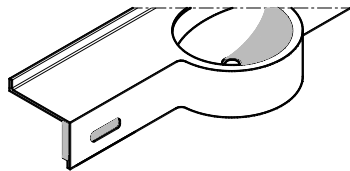
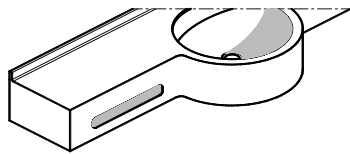
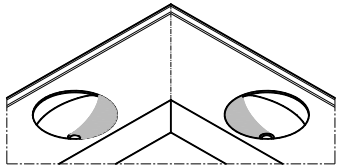
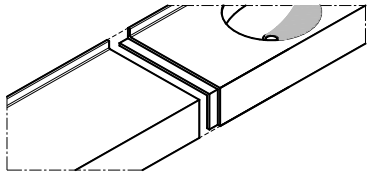
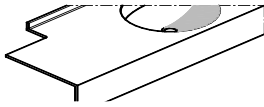
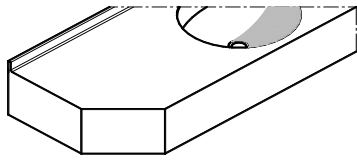
Seitenabschluß 150 mm hoch für Abschluß der linken oder rechten Seite des Waschtisches Modell Sierra

pro Stück	30002	78,33	91,47	101,11
-----------	-------	-------	-------	--------

Verlängerung 260 mm tief und maximal 400 mm lang für Waschtisch Modell Sierra

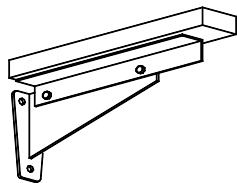
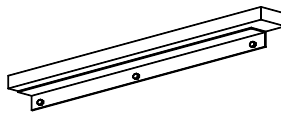
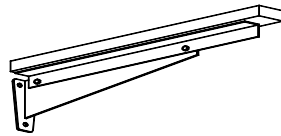
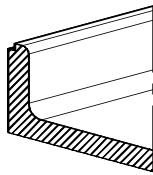
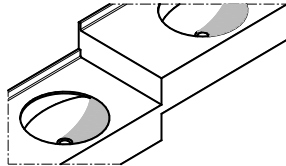
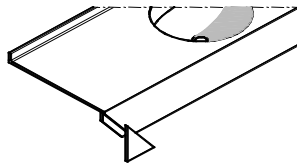
pro mm	10022	0,09	0,11	0,12
Extra Stoßfuge	30009	176,41	176,41	176,41
Beispiel: 100 mm		180,82	183,80	186,81

## Optionen standard Waschtische



Umschreibung	code	Eurotone Euro	Mondimix Euro	Culture Euro
Abgeschrägte ecke				
	pro Stück 30003	165,24	179,24	193,48
Ausklüftung an der Rückseite ohne Wischleiste oder Frontschürze				
	pro Stück 50032	64,90	64,90	64,90
Stoßfuge für das werkseitlich Verbinden von Waschtischen komplett mit dem Polymix-Leimsatz in der Farbe des Waschtisches				
	pro Stück 30014	152,69	152,69	152,69
Eckverbindung auf gehung komplett mit Polymix-Leimsatz in der Farbe des Waschtisches. Für Waschtische mit integrierter Wischleiste				
	pro Stück 30011	178,14	178,14	178,14
Handtuchhalter in der Frontschürze oder Seite des Waschtisches				
	250 x 50 mm pro Stück 50033	64,90	64,90	64,90
	350 x 50 mm pro Stück 50034	64,90	64,90	64,90
	400 x 50 mm pro Stück 50035	64,90	64,90	64,90
Tissuehalter rvs Kleenex-Box Halter 290 x 160 x 55 mm hinten der Frontschürze oder der Seite des Waschtisches mit einer Ausschnitt 140 x 40 mm				
	pro Stück 50012	107,86	107,86	107,86
Ausschnitt Ø 150 mm für Papierabwurf				
	Ausschnitt pro Stück 50036	64,90	64,90	64,90
	Mit Sichtblende pro Stück 30056	125,98	128,52	141,25
Weitere Ausschnitte				
	Wandsteckdose 50037	64,90	64,90	64,90
	Papierrollenhalter 50038	64,90	64,90	64,90
	Bedienungspanel 50039	64,90	64,90	64,90
Armaturbohrung				
	Ø 30 mm 50025	22,78	22,78	22,78
	Ø 32 mm 50026	22,78	22,78	22,78
	Ø 35 mm 50027	22,78	22,78	22,78
	Armaturbohrung auf Angabe 50013	41,06	41,06	41,06
	Bohrung schließen 30057	123,52	127,27	141,25

## Optionen standard Waschtische



Umschreibung	code	Eurotone Euro	Mondimix Euro	Culture Euro
--------------	------	------------------	------------------	-----------------

Montageecke komplett mit dem Polymix-Leimsatz in der Farbe des Waschtisches  
Für Situationen wobei Waschtisch schwierig ein zu bauen ist zwischen 2 Mauern

pro Stück 30008 86,91 100,13 113,59

Stoßfuge mit Absenkung einschließlich Seitenabschluß

350 - 600 mm pro Stück 30010 230,11 259,58 289,58

Rille in der Rückseite der Wischleiste für Montage eines Spiegels

Aufpreis pro mm 50030 0,02 0,02 0,02

Holzunterfütterung für Unterschrank

per m<sup>1</sup> 50061 27,39 27,39 27,39

Holzunterfütterung

pro m<sup>2</sup> 50063 33,80 33,80 33,80

MDF Streife

pro Stück 50062 2,63 2,63 2,63

Stützkonsole verstellbar 480 mm lang für 500 bis 600 mm tiefe Waschtischen

Mit MDF Montagestreifen 50004 42,40 42,40 42,40

Wandauflagewinkel 480 mm lang für die linken oder rechten Seite von Waschtisch

Mit MDF Montagestreifen 50006 34,25 34,25 34,25

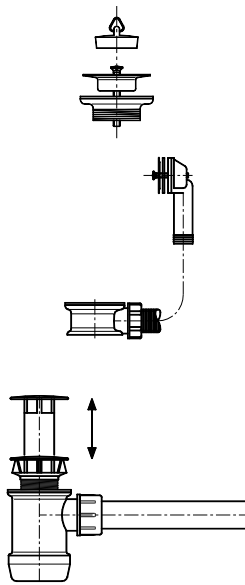
Stützkonsole verstellbar 260 mm lang für Waschtische 300 bis 350 mm tief

Mit MDF Montagestreife 50005 35,88 35,88 35,88

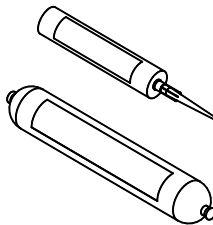
Wandauflagewinkel 260 mm lang für die linken oder rechter Seite eines Waschtisches

Mit MDF Montagestreife 50007 27,73 27,73 27,73

## Optionen standard Waschtische



Umschreibung		code	Eurotone Euro	Mondimix Euro	Culture Euro
Korbventil	pro Stück	50008	5,81	5,81	5,81
Überlaufgarnitur	pro Stück	50009	9,41	9,41	9,41
Verstellbare Ablauf mit verstellbarem Standrohr und Siphon für Waschbecken	pro Stück	50010	82,64	82,64	82,64



Sikaflex 221 Dauerelastischer PU-Kleber zum Verkleben von Waschtischen auf Stützkonsolen und Wand-Auflagewinkeln	310 ml	50014	31,89	31,89	31,89
	600 ml	50040	47,48	47,48	47,48



Polymix-4 150 Gr. in Farbe, Aushärtungszeit 4 Stunden zwischen 18° und 24° C	pro Stück	50015	25,61	25,61	25,61
--	-----------	-------	-------	-------	-------

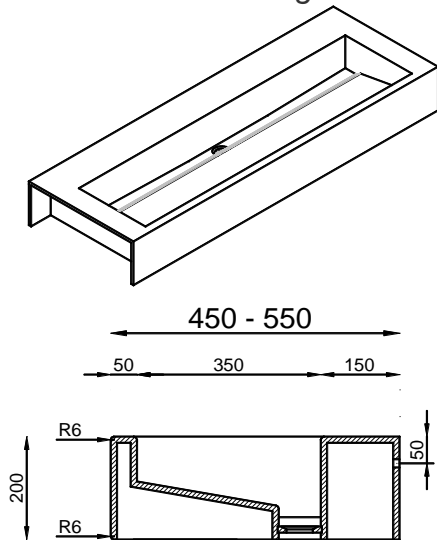
Polymix-2 150 Gr. in Farbe, Aushärtungszeit 2 Stunden zwischen 18° und 24° C	pro Stück	50016	26,06	26,06	26,06
--	-----------	-------	-------	-------	-------



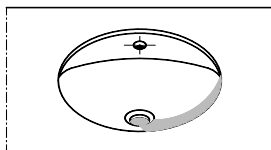
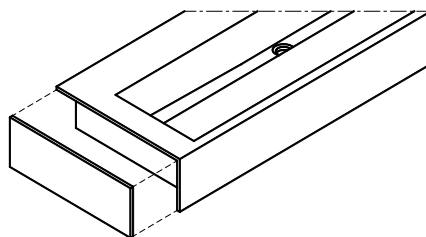
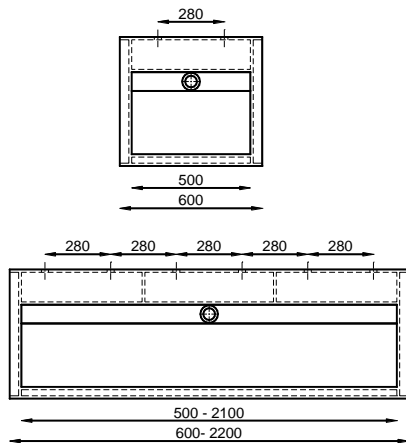
Polyrepair in Farbe, Aushärtungszeit 4 Stunden zwischen 18° und 24° C	pro Stück	50017	30,72	30,72	30,72
---	-----------	-------	-------	-------	-------



## Waschrinne Modell Sargassa



Marlan® freitragende große Waschrinne Sargasso 450 - 550 mm, komplett mit Frontschürze bis 200 mm hoch, 200 mm hoch Montageschürze mit Löcher 16 x 32 mm. Integrierte Waschrinne mit variable Länge ab 500 mm und breit 350 mm Innenmaß und Ablauf in der Mitte



Umschreibung	Eurotone	Mondimix	Culture
code	Euro	Euro	Euro


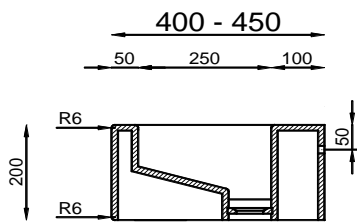
Waschrinne Sargassa, Basis bis 600 mm			
Pro Stück	1.520,17	1.627,93	1.789,94

601-2000 mm lang			
Aufpreis pro mm	1,21	1,32	1,46

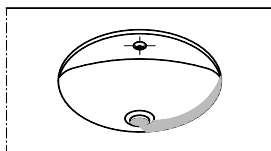
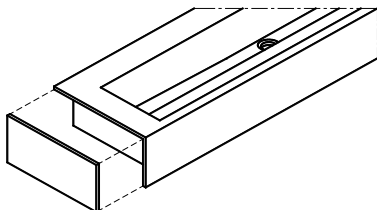
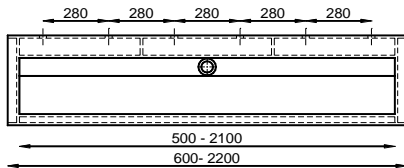
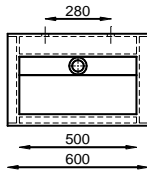
Seitenabschluß 200 mm hoch zum abluß linker oder rechter Waschtischseite			
30001	94,26	105,07	116,08

Armaturbohrung Ø 35 mm	50027	22,78	22,78	22,78
------------------------	-------	-------	-------	-------

## Waschrinne Modell Adriatic



Marlan® freitragende kleine Waschrinne Adiratic 400 - 450 mm, komplett mit Frontschürze bis 200 mm hoch , 200 mm hoch montageschürze mit Löcher 16 x 32 mm. Integrierte Waschrinne mit variable Länge ab 500 mm und breit 250 mm Innenmaß und Ablauf in der Mitte



Umschreibung	Eurotone	Mondimix	Culture
code	Euro	Euro	Euro

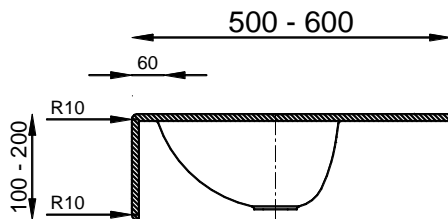
Waschrinne Adriatic, basis bis 600 mm			
Pro Stück	1.480,88	1.597,93	1.756,01

601-2000 mm lang			
Aufpreis pro mm	1,16	1,28	1,41

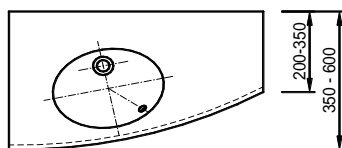
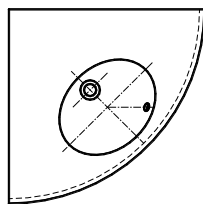
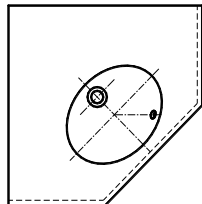
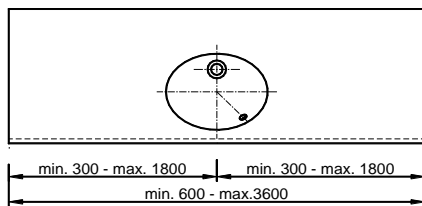
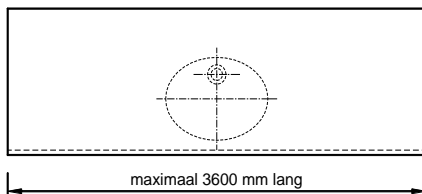
Seitenabschluß 200 mm hoch zum abluß linker oder rechter Waschtischseite			
30002	78,34	91,47	100,70

Armaturbohrung Ø 35 mm	50027	22,78	22,78	22,78
------------------------	-------	-------	-------	-------

## Vivace Maßarbeit Waschtische

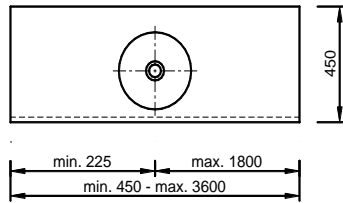


Marlan® freitragende Waschtische Vivace 500-600 mm tief, komplett mit abgerundeter Frontschürze bis 200 mm hoch, integriertem ovalem Waschbecken Modell Florence 440 x 340 mm Innenmaß mit Überlauflochbohrung, Korbventil und Überlaufgarnitur. Ohne Stützkonsolen und MDF Montagestreifen.

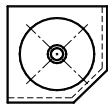


Umschreibung	code	Eurotone Euro	Mondimix Euro	Culture Euro
Vivace 600 mm ohne Waschbecken				
pro Stück	20003	323,13	373,30	414,40
601-3600 mm lang				
Aufpreis pro mm	20002	0,54	0,61	0,68
Integrierbare Becken siehe Seite 19 - 22				
Vivace 600 mm mit 1 Waschbecken Florence				
pro Stück	20001	729,48	824,48	916,18
601-3600 mm lang				
Aufpreis pro mm	20002	0,54	0,61	0,68
Stoßfuge für Vivace mehr als 3600 mm lang				
pro Stoßfuge	30009	176,41	176,41	176,41
Vivace Eckwaschtisch gerade mit Florence Becken				
600 x 600 mm	20004	752,75	862,79	958,62
bis 700 x 700 mm	20005	813,94	936,95	1.039,76
bis 800 x 800 mm	20006	881,26	1.022,25	1.134,62
bis 900 x 900 mm	20007	957,14	1.116,19	1.239,47
bis 1000 x 1000 mm	20008	1.039,15	1.220,02	1.354,31
bis 1100 x 1100 mm	20009	1.115,04	1.313,97	1.459,16
bis 1200 x 1200 mm	20010	1.190,93	1.407,91	1.564,01
Vivace eckwaschtisch gebogen mit Florence Becken				
700 x 700 mm	20011	893,50	1.025,95	1.139,62
bis 800 x 800 mm	20012	975,51	1.117,42	1.240,72
bis 900 x 900 mm	20013	1.051,39	1.211,36	1.345,56
bis 1000 x 1000 mm	20014	1.133,39	1.315,20	1.460,40
bis 1100 x 1100 mm	20015	1.215,41	1.409,14	1.565,25
bis 1200 x 1200 mm	20016	1.297,41	1.503,08	1.668,86
Vivace Waschtisch leicht gebogen mit Florence Becken				
Waschtisch 1000 mm lang				
pro Stück	20017	979,17	1.112,48	1.235,72
1001-3600 mm lang				
Aufpreis pro mm	20002	0,54	0,61	0,68

## Vivace Maßarbeit Waschtische



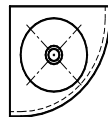
Umschreibung	code	Eurotone Euro	Mondimix Euro	Culture Euro
Vivace schmaler Waschtisch ohne Becken				
Bis 450 mm lang	20018A	230,32	278,80	310,17
Schmaler Waschtisch mit Waschbecken Modell Sigma Ø 300 mm Innenmaß				
Bis 450 mm lang	20018	489,59	561,18	624,10
451-3600 mm lang				
Aufpreis pro mm	20019	0,39	0,43	0,48
Waschtisch länger als 3600 mm mit Stoßfuge				
Aufpreis pro Stoßfuge	30009	176,41	176,41	176,41



### Vivace Handbecken gerade

Eckwaschtisch mit Waschbecken Modell Sigma Ø 300 mm Innenmaß

400 x 400 mm	20020	501,83	573,54	636,58
--------------	-------	--------	--------	--------

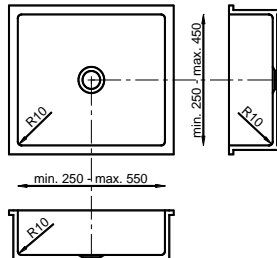


### Vivace Handbecken gebogen

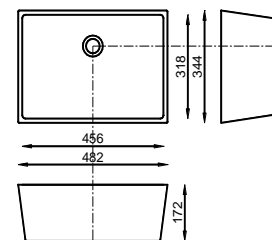
Eckwaschtisch mit Waschbecken Modell Sigma Ø 300 mm Innenmaß

450 x 450 mm	20021	585,06	668,73	742,69
--------------	-------	--------	--------	--------

## Waschbecken, Baby Bad und sonstige Spülen für Vivace



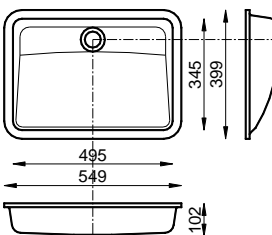
Umschreibung	code	Eurotone Euro	Mondimix Euro	Culture Euro
Cubilan Maßarbeit Becken				
Becken auf Maß mit gerundete Ecken				
	20054	672,51	746,48	843,91
Einbauen von Cubilan				
	20059	230,74	230,74	230,74



### Leolan rechteckiges Waschbecken 456 x 318 mm Innenmaß

mit Überlauflochbohrung, Korbventil und Überlaufgarnitur, für Platten ab 600 mm Länge und 450 mm Tiefe

Integriert eingebaut	20024	369,95	414,12	464,50
----------------------	-------	--------	--------	--------



### Gentilo integriert eingebaut

Überlauflochbohrung, Korbventil und Überlaufgarnitur, für Platten ab 600 mm Länge und 450 mm Tiefe

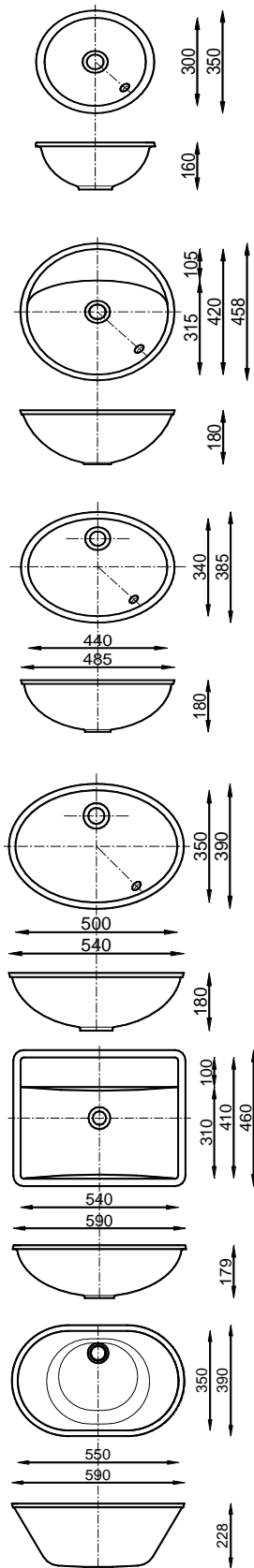
Pro Stück	20031	410,00	441,40	470,33
-----------	-------	--------	--------	--------

## Waschbecken, Babybad und sonstige Spülen für Vivace

Umschreibung	code	Eurotone	Mondimix	Culture
		Euro	Euro	Euro
<p>Spüle Cannes, 395x395mm innenmaß, mit Überlauflochbohrung, Korbventil und Überlaufgarnitur, für Platten ab 500 mm Länge und Tiefe</p>	Integriert eingebaut 20026	456,55	505,56	561,70
<p>Waschbecken Toulon , 395x395mm Innenmaß Überlauflochbohrung, Korbventil und Überlaufgarnitur, für Platten ab 500 mm Tiefe</p>	Integriert eingebaut 20027	456,55	505,56	561,70
<p>Waschbecken Mimosa, 505 x 375 mm Innenmaß mit Überlauflochbohrung Korbventil und Überlaufgarnitur, für Platten ab 450 mm Tiefe</p>	Integriert eingebaut 20028	434,40	463,85	498,37
<p>Circini rundes Waschbecken Ø 395 mm, mit Überlauflochbohrung Korbventil und Überlaufgarnitur, für Platten ab 500 mm Länge und 450 mm Tiefe</p>	Integriert eingebaut 20029	406,36	451,18	501,78
<p>Lota ovales Waschbecken 411 x 309 mm Innenmaß mit Überlauflochbohrung, Korbventil und Überlaufgarnitur, für Platten ab 500 mm Länge und 450 mm Tiefe</p>	Integriert eingebaut 20030	406,36	451,18	501,78
<p>Swing rechteckiges Waschbecken 537 x 300 mm Innenmaß, mit Überlauflochbohrung, Korbventil und Überlaufgarnitur, für Platten ab 600 mm Länge und 450 mm Tiefe</p>	Integriert eingebaut 20025	456,55	505,57	561,69

Marlan® ist ein dauerhaftes massives Material hergestellt aus Mineralen Füllstoffe und ein hochwertiges Harz. Der Mineralwerkstoff ist für einzigartige Formgebung geeignet, hat eine natürliche Ausstrahlung und lässt sich wie Hartholz bearbeiten. Das Schützen des Materials gegen Temperaturschwankungen, Gewalt und aggressiven Chemikalien verlängert die Lebensdauer und gewährleistet das schöne Aussehen vom Produkt. Pflege mit Scotch Brite, flüssiges Scheuermittel und z.B. Vasolineöl erneuert den natürlichen Glanz. Geringe gegenseitige Farbunterschiede können auftreten. Es gelten unsere Allgemeinen Bedingungen. Änderungen in Lieferungsprogramm, Farben und Preise sind vorbehalten.

## Waschbecken, Babybad und sonstige Spülen für Vivace



Umschreibung	code	Eurotone	Mondimix	Culture
		Euro	Euro	Euro

Sigma rundes Waschbecken Ø 300 mm Innenmaß mit Überlauflochbohrung, Korbventil und Überlaufgarnitur, für Platten ab 400 mm Länge und Tiefe				
Integriert eingebaut	20033	358,63	391,85	435,63

Delta rundes Waschbecken Ø 420 mm Innenmaß mit abgesenkter Armaturenbank, Überlauflochbohrung, Korbventil und Überlaufgarnitur, für Platten ab 500 mm Tiefe				
Integriert eingebaut	20035	406,36	451,18	501,78

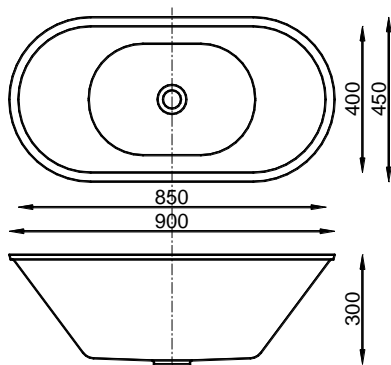
Florence ovales Waschbecken 440 x 340 mm Innenmaß mit Überlauflochbohrung, Korbventil und Überlaufgarnitur, für Platten ab 500 mm Länge und 450 mm Tiefe				
Integriert eingebaut	20036	406,36	451,18	501,78

Solaster ovales Waschbecken 500 x 350 mm Innenmaß mit Überlauflochbohrung, Korbventil und Überlaufgarnitur, für Platten ab 600 mm Länge und 450 mm Tiefe				
Integriert eingebaut	20037	435,73	485,79	539,22

Square rechteckiges Waschbecken 540 x 410 mm Innenmaß mit abgesenkter Armaturenbank, Überlauflochbohrung, Korbventil und Überlaufgarnitur, für Platten ab 650 mm Länge und 550 mm Tiefe				
Integriert eingebaut	20039	456,55	505,57	561,69

Serrata Babybadewanne 550 x 350 x 212 mm Innenmaß und mit Korbventil, für Platten ab 700 mm Länge und 500 mm Tiefe				
Integriert eingebaut	20047	529,98	579,73	644,07

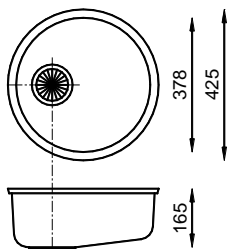
## Waschbecken, Babybad und sonstige Spülen für Vivace



Umschreibung	code	Eurotone Euro	Mondimix Euro	Culture Euro
--------------	------	------------------	------------------	-----------------

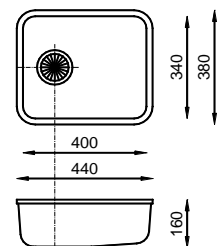
Tellina Babybadewanne 850 x 400 x 275 mm Innenmaß und mit Korbventil, für Platten ab 1000 mm Länge und 550 mm Tiefe

Integriert eingebaut 20041 720,92 800,98 889,98



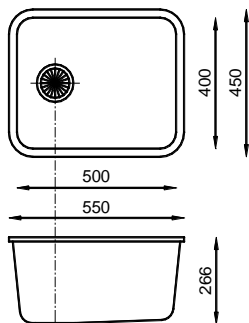
Stockholm runde Spüle Ø 378 mm Innenmaß mit Überlauflochbohrung und abschließbarem Korbventil mit Überlaufgarnitur, für Platten ab 500 mm Tiefe

Integriert eingebaut 20043 449,20 488,26 541,72



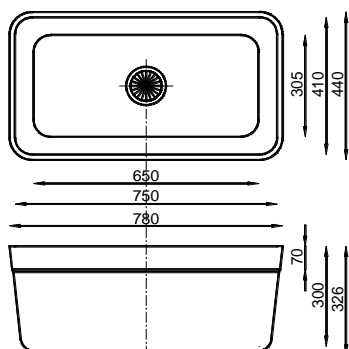
Boston rechteckige Spüle 340 x 400 x 160 mm Innenmaß mit Überlauflochbohrung und abschließbarem Korbventil mit Überlaufgarnitur, für Platten ab 500 mm Länge und 550 mm Tiefe

Integriert eingebaut 20044 470,00 509,27 565,44



Asterias rechteckige Spüle 500 x 400 x 266 mm Innenmaß mit abschließbarem Korbventil ohne Überlaufgarnitur, für Platten ab 700 mm Länge und 550 mm Tiefe

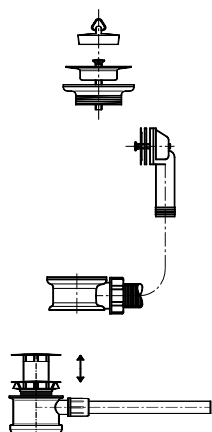
Integriert eingebaut 20045 625,45 694,68 771,39



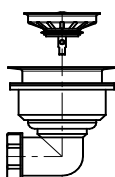
Labo eckige Spüle 750 x 410 x 300 mm Innenmaß mit abschließbarem Korbventil ohne Überlaufgarnitur, für Platten ab 900 mm Länge und 550 mm Tiefe

Integriert eingebaut 20046 706,24 781,21 867,51

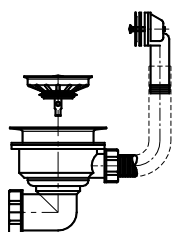
## Ablaufgarnituren



Umschreibung		Eurotone	Mondimix	Culture
	code	Euro	Euro	Euro
Korbventil für Waschbecken und Waschtische				
	pro Stück 50008	5,81	5,81	5,81
Überlaufgarnitur				
	pro Stück 50009	9,41	9,41	9,41
Ablauf verstellbar mit Standrohr und Siphon für Waschbecken und Waschtische				
	pro Stück 50010	82,64	82,64	82,64



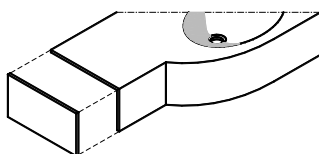
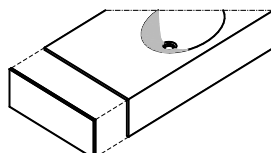
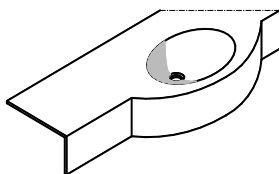
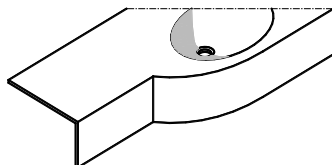
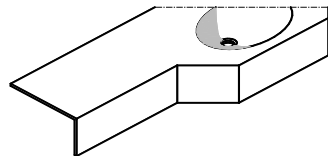
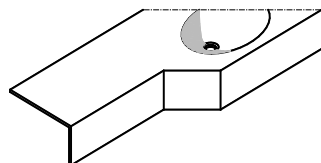
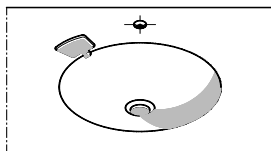
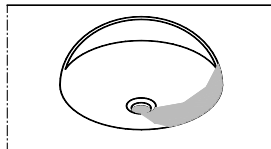
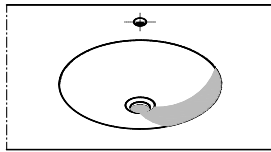
Korbventil abschließbar ohne Überlauf für Stockholm, Boston, Asterias und Labo				
	pro Stück 50018	29,13	29,13	29,13



Korbventil abschließbar ohne Überlauf für Stockholm, Boston, Asterias, Labo				
	pro Stück 50020	34,96	34,96	34,96

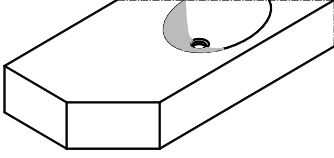
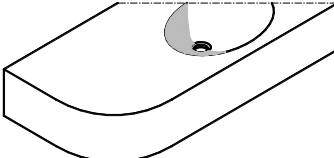
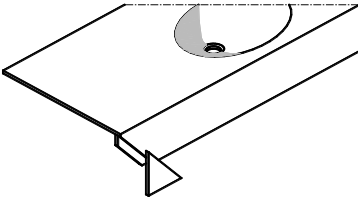
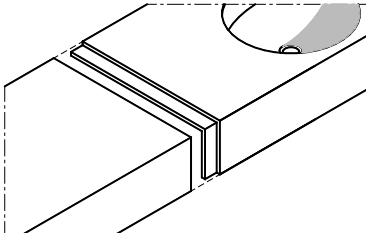
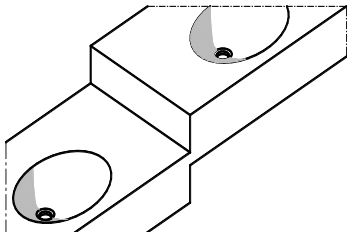
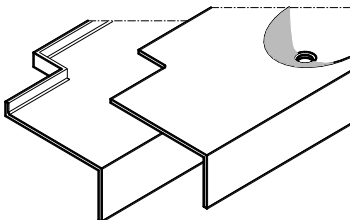


## Optionen Vivace Maßarbeit Waschtische

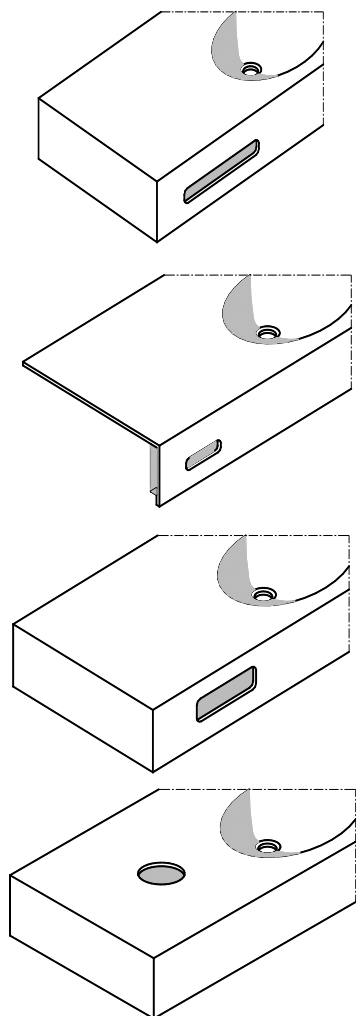


Umschreibung			Eurotone	Mondimix	Culture
	code		Euro	Euro	Euro
<b>Armaturbohrungen</b>					
	Ø 30 mm	50025	22,78	22,78	22,78
	Ø 32 mm	50026	22,78	22,78	22,78
	Ø 35 mm	50027	22,78	22,78	22,78
<b>Andere Bohrungen</b>					
	auf Angabe	50013	41,06	41,06	41,06
	Bohrung schließen	30057	123,52	127,27	141,25
<hr/>					
<b>Abgesenkte Armaturenbank für Montage einer Armatur oder Seifenspender hinten das Waschbecken</b>					
	pro Stück	50028	80,17	80,17	80,17
<hr/>					
<b>Seifenschale integriert hinten das Waschbecken</b>					
	pro Stück	50029	80,17	80,17	80,17
<hr/>					
<b>Abgeschrägte Schürze an der Frontseite des Waschtisches</b>					
	pro Stück	30003	165,24	179,24	193,48
<hr/>					
<b>Doppelt abgeschrägte Schürze an der Frontseite des Waschtisches</b>					
	pro Stück	30015	281,51	307,79	342,01
<hr/>					
<b>Leicht gebogene Schürze an der Frontseite des Waschtisches</b>					
	pro Stück	30004	297,43	322,62	358,24
<hr/>					
<b>Gebogene Schürze an der Frontseite des Waschtisches</b>					
	pro Stück	30005	318,23	347,35	385,70
<hr/>					
<b>Seitenabschluß 400 – 600 mm lang und 200 mm hoch für Abschluß der linken oder rechten Seite des Waschtisches</b>					
	pro Stück	30001	94,25	105,07	116,09
<hr/>					
<b>Seitenabschluß 200 – 400 mm lang und 200 mm hoch für Abschluß der linken oder rechten Seite des Waschtisches</b>					
	pro Stück	30002	78,33	91,47	101,11

## Optionen Vivace Maßarbeit Waschtische

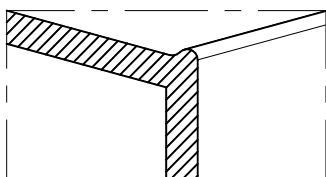
Umschreibung	code	Eurotone Euro	Mondimix Euro	Culture Euro
 <p>Abgeschrägte Ecke an der Seite des Waschtisches</p>	pro Stück 30003	165,24	179,24	193,48
 <p>Abgerundete Ecke an der Seite des Waschtisches</p>	radius 200 - 350 mm 30006 radius $\geq$ 350 mm 30007	259,48 239,90	274,41 253,40	304,56 282,09
 <p>Montageecke komplett mit Polymix-Leimsatz in der Farbe des Waschtisches. Für Situationen wobei der Waschtisch schwierig ein zu bauen ist zwischen 2 Mauern</p>	pro Stück 30008	86,91	100,13	113,59
 <p>Stoßfuge für das werkseitig verbinden von Waschtische komplett mit Polymix Leimsatz in der Farbe des Waschtisches</p>	pro Stück 30014	152,69	152,69	152,69
 <p>Stoßfuge mit Absenkung einschließlich Seitenabschluß</p>	350-600 mm 30010	230,11	259,58	289,58
 <p>Ausklindung an der Rückseite ohne Wischleiste</p>	pro Stück 50032	64,90	64,90	64,90

## Optionen Vivace Maßarbeit Waschtische

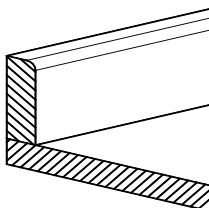


Umschreibung		Eurotone	Mondimix	Culture
	code	Euro	Euro	Euro
<b>Handtuchhalter Ausschnitt</b>				
	200 x 50 mm	50033	64,90	64,90
	300 x 50 mm	50034	64,90	64,90
	400 x 50 mm	50035	64,90	64,90
<hr/>				
<b>Ausschnitt mit Kleenex Halterung</b>				
Abmessung 140 x 40 mm				
	pro Stück	50012	113,25	113,25
<hr/>				
<b>Ausschnitte</b>				
	Wandsteckdose	50037	64,90	64,90
	Papierrollenhalter	50038	64,90	64,90
	Bedienungspanel	50039	64,90	64,90
<hr/>				
<b>Ausschnitt Ø 150 mm für Papierabwurf</b>				
	pro Stück	50036	64,90	64,90
<hr/>				
<b>Mit Sichtblende</b>				
	pro Stück	30056	121,18	124,85

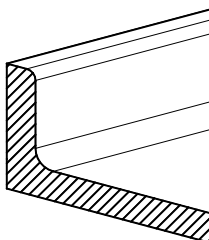
## Optionen Vivace Maßarbeit Waschtische



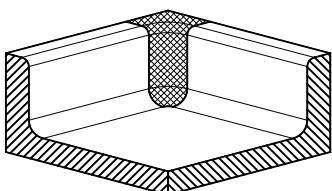
Umschreibung	code	Eurotone Euro	Mondimix Euro	Culture Euro
Schwallkante, Mehrpreis in Bezug auf abgerundeter Kante Minimum 1000 mm				
Aufpreis pro mm	50031	0,04	0,04	0,04



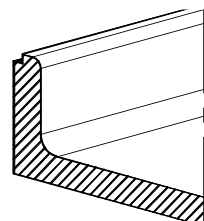
Umschreibung	code	Eurotone Euro	Mondimix Euro	Culture Euro
Wischleiste 12 mm stark mit abgerundeter Kante R6 mm Minimum 1000 mm				
≤ 40 mm 1000 mm	30027	48,96	59,33	66,16
Aufpreis pro mm	30028	0,05	0,06	0,07
41 - 80 mm 1000 mm	30029	70,99	91,47	102,35
Aufpreis pro mm	30030	0,07	0,09	0,10
81 - 120 mm 1000 mm	30031	93,02	123,61	137,30
Aufpreis pro mm	30032	0,09	0,13	0,14
121 - 160 mm 1000 mm	30033	115,05	155,75	173,51
Aufpreis pro mm	30034	0,12	0,16	0,17
161 - 200 mm 1000 mm	30035	137,08	187,89	209,70
Aufpreis pro mm	30036	0,14	0,19	0,21



Umschreibung	code	Eurotone Euro	Mondimix Euro	Culture Euro
Integrierte Wischleiste 12 mm stark mit abgerundete Kante R6 mm und Anschluß an der Platte mit R10 mm				
≤ 40 mm 1000 mm	30012	122,40	148,33	164,76
Aufpreis pro mm	30013	0,12	0,15	0,17
41 - 80 mm 1000 mm	30019	144,43	180,47	200,97
Aufpreis pro mm	30020	0,14	0,18	0,20
81 - 120 mm 1000 mm	30021	166,46	202,72	224,68
Aufpreis pro mm	30022	0,17	0,20	0,23
121 - 160 mm 1000 mm	30023	188,49	224,97	249,64
Aufpreis pro mm	30024	0,19	0,23	0,25
161 - 200 mm 1000 mm	30025	210,52	247,22	274,61
Aufpreis pro mm	30026	0,21	0,25	0,28

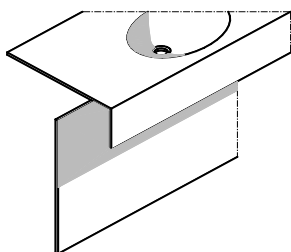
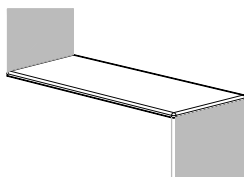
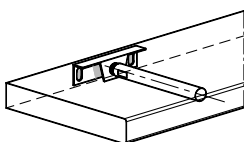
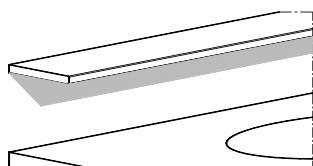
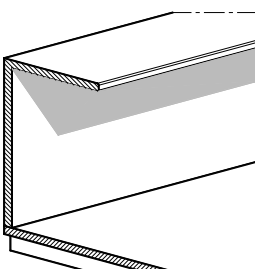
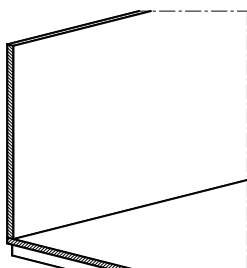


Umschreibung	code	Eurotone Euro	Mondimix Euro	Culture Euro
Integriertes Eckstück R10 mm für feste Wischleiste 12 mm stark				
40 mm hoch	30016	107,71	113,72	126,07
höher pro mm	30017	0,32	0,33	0,35



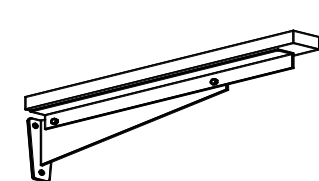
Umschreibung	code	Eurotone Euro	Mondimix Euro	Culture Euro
Rille in der Rückseite der Wischleiste für Montage eines Spiegels Minimum 1000 mm				
Aufpreis pro mm	50030	0,02	0,02	0,02

## Optionen Vivace Maßarbeit Waschtische



Umschreibung	code	Eurotone Euro	Mondimix Euro	Culture Euro
Wandverkleidung 6 mm $\geq 0,2m^2$				
pro m <sup>2</sup>	30038	278,28	319,60	347,26
Wandverkleidung 12 mm $\geq 0,2m^2$				
pro m <sup>2</sup>	30040	369,00	418,46	463,89
Wandverkleidung 18 mm $\geq 0,2m^2$				
pro m <sup>2</sup>	60032	419,95	516,82	586,56
Verklebung von Wandverkleidung auf hinterseite Waschtisch oder Wandabdeckliste, maximal 3670 x 1250 mm, ohne Fuge				
pro m <sup>1</sup>	70051	64,90	64,90	64,90
Hinterseite geschliffen				
pro m <sup>2</sup>	50060	101,36	101,36	101,36
Wandverkleidung 12 mm stark mit integrierter Ablage für Montage auf der Rückseite der Platte oder auf der integrierten Wischleiste Minimum 1000 mm				
200 - 300 mm pro m <sup>1</sup>	30041	230,11	279,36	310,81
301 - 400 mm pro m <sup>1</sup>	30042	294,98	357,23	396,93
401 - 500 mm pro m <sup>1</sup>	30043	358,63	435,10	483,06
24 mm stark mit Ablageträger für verdeckte Montage an die Mauer 100 mm breit, Länge bis 1000 mm				
pro Stück	30044	130,97	144,63	161,02
Aufpreis pro mm	30045	0,12	0,14	0,16
150 mm breit, Länge bis 1000 mm				
pro Stück	30046	148,11	168,11	185,99
Aufpreis pro mm	30047	0,15	0,17	0,19
Ablageträger Zu mindestens jede 300 mm ein Ablageträger $\varnothing$ 12 mm für verdeckte Montage einer Ablage 24 mm stark				
pro Stück	50023	25,60	25,60	25,60
Abdeckplatte 12 mm stark für Abdeckung eines Vorwandsystem, Mauer, Kante herum eine Badewanne, usw. Abdeckplatte $\geq 0,2 m^2$				
pro m <sup>2</sup>	30040	457,76	555,01	616,61
Zurückliegende Schürze unten einen freitragenden Waschtisch 6 mm stark auf MDF 18 mm stark				
Schürze $\geq 0,2 m^2$				
pro m <sup>2</sup>	30049	433,28	485,79	539,22
Zurückliegende Schürze unten einen freitragenden Waschtisch 12 mm stark auf MDF 18 mm stark				
Schürze $\geq 0,2 m^2$				
pro m <sup>2</sup>	30051	517,74	566,13	665,30

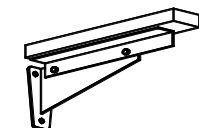
## Optionen Vivace Maßarbeit Waschtische



Umschreibung	code	Eurotone	Mondimix	Culture
		Euro	Euro	Euro

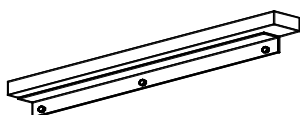
Stützkonsole verstellbar 480 mm lang für 500 bis 600 mm tiefe Waschtischen

Mit MDF Montagestreife 50004 42,40 42,40 42,40



Stützkonsole verstellbar 260 mm lang für Waschtische 300 bis 500 mm tief

Mit MDF Montagestreife 50005 35,88 35,88 35,88



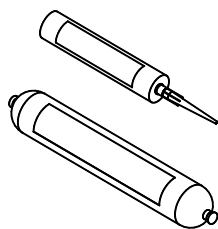
Wandauflagewinkel 480 mm lang für die linken oder rechten Seite von Waschtische 500 bis 600 mm tief

Mit MDF Montagestreife 50006 34,25 34,25 34,25



Wandauflagewinkel 260 mm lang für die linken oder rechter Seite eines Waschtisches 300 bis 500 mm tief

Mit MDF Montagestreife 50007 27,73 27,73 27,73



Dauerelastischer PU-Kleber zum Verkleben von Waschtischen auf Stützkonsolen und Wand-Auflagewinkeln

310 ml pro Stück 50014 30,38 30,38 30,38

600 ml pro Stück 50040 52,11 52,11 52,11




Polymix-4 150 Gr. in Farbe, aushärtungszeit 4 Stunden zwischen 18° und 24° C.

pro Stück 50015 25,61 25,61 25,61

Polymix-2 150 Gr. in Farbe, aushärtungszeit 2 Stunden zwischen 18° und 24° C.

pro Stück 50016 26,06 26,06 26,06




Polyrepair in Farbe, aushärtungszeit 4 Stunden zwischen 18° und 24° C

pro Stück 50017 30,72 30,72 30,72 \

## Marlan Hinweise für Pflege und Gebrauch

---



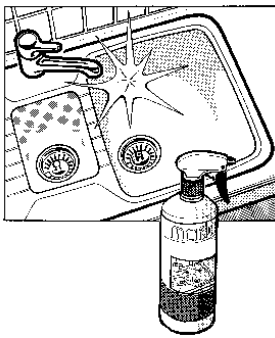
Marlan® Produkte sind gegen hartnäckige fleckenerzeugende Produkte sowie gegen eine Vielzahl von Chemikalien beständig. Flecken sollte man auf keinen Fall eintrocknen lassen. Scheuermittel, und die meisten Reinigungsmittel können Ihrem Marlan® Produkt nichts anhaben. Selbst gegen Bleichmittel wie Glorix, Kukident, Backpulver etc. ist es resistent, siehe Merkblatt „Flecken- und Chemikalienbeständigkeit von Marlan®“

---



Die tägliche Reinigung wie das Entfernen von Schmutz und Fetten erfolgt mit handelsüblichem Haushaltsreiniger wie Allzweckreiniger, Entkalker Toilettenreiniger, Sanitärreiniger, Scheuermilch oder Edelstahlreiniger. Hartnäckiger Verschmutzungen und Flecken von Zigaretten entfernen mit Scheuermilch (z. B. Viss) oder Edelstahlreiniger (z. B. Stahlfix) und einem feuchten Tuch oder Scheuerschwamm. Die Wirkung von Seifenlösungen ist geringer bei mittel hartes Wasser und schlecht, wenn es ausgesprochenes hartes Wasser gibt.

---



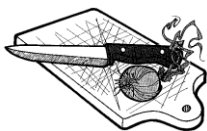
Hartes Wasser verursacht Kalkansatz, besonders am Beckenboden, und daran kann sich Schmutz ansetzen. Entfernen Sie Kalk daher regelmäßig mit Essig, Entkalker (z. B. Glorix), Toilettenreiniger oder Sanitärreiniger. Regelmäßige Pflege mit Scheuermilch (z. B. Viss) und einem feuchten Tuch oder Scheuerschwamm ist zu empfehlen. Darüber hinaus ist zu empfehlen ein oder zweimal im Monat das Becken mit handwarmem Wasser aufzufüllen und einen handelsüblichen Reiniger mit Bleichlaug hinzu zu geben. Das ganze bis zu acht Stunden einwirken lassen und danach mit klarem Wasser spülen.

---



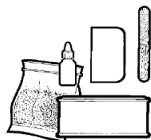
Flecken von Farben, Kleber oder Teer kann man mit Alkohol oder Azeton entfernen. Sofort danach die Oberfläche reinigen mit Allzweckreiniger. Leichte Kratzer lassen sich wohl einfach wegpolieren, (Scheuerschwamm, feine Stahlwolle oder Schleifpapier K400) doch es gilt: Vermeiden ist besser, als reparieren.

---



Marlan® ist kurzfristig gegen Hitzebelastung beständig, langfristige Belastungen können jedoch zu Verfärbungen der Oberfläche führen. Deshalb heiße Gegenstände wie Kochtöpfe, Backbleche, Pfannen, Kaffeemaschinen und Wasserkochers welcher Boden nicht isoliert ist immer auf einer hitzefesten Unterlage abstellen, denn die genaue Temperatur kann man nur sehr schwer abschätzen. Besser die Marlan® Platte nicht als Schneidebrett oder Hackstock verwenden und vorsichtig umgehen mit scharfkantigen Gegenstände, denn es gibt auch Kratzer, die man selbst nicht mehr wegpolieren kann.

---



Sollte Ihnen dennoch einmal ein Unfall passieren und Marlan® stärker beschädigt sein, wenden Sie sich an Ihren Lieferanten. Dort hat man Fachleute und Reparaturmittel zur Verfügung, mit denen Beschädigungen fast unsichtbar gemacht werden können.

---

marlan®

Marlan bv  
mulderspark 3  
9351 NR Leek  
Die Niederlande  
T.: +31(0)594 5150800  
F.: +31(0) 594 515520  
W.: [www.marlan.com](http://www.marlan.com)  
E.: [info@marlan.com](mailto:info@marlan.com)  
vat: nl852718901b01  
trade reg. Groningen: 57748721